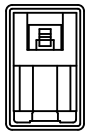
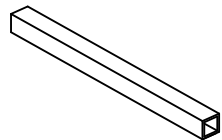


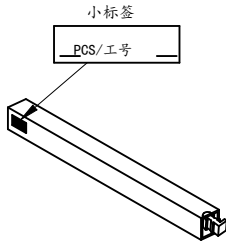
# HSF



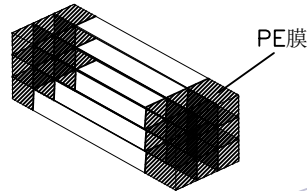
3810-XXXXWXN01 (带定位耳)  
产品装管示意图



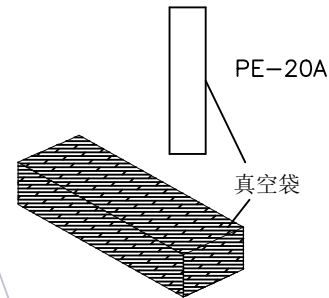
No: 1  
产品装入真空管内  
SG-A48 (600mm方型真空管)  
⚠️⚠️



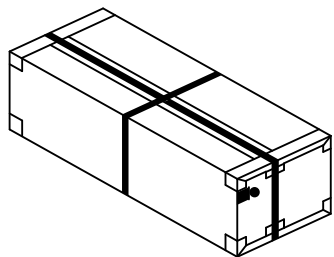
No: 2  
塞塑胶塞  
小标签  
\_PCS/工号\_



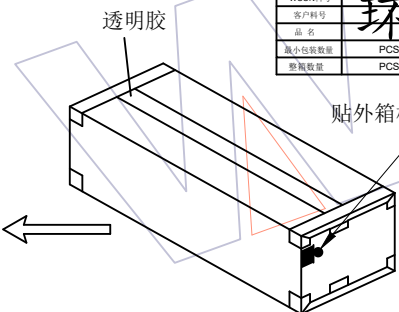
No: 3  
20管为一扎(不用摆),先用PE膜固定每扎真空管两端,包住两端利角,以防划破胶袋



No: 4  
将包扎好的真空管(4扎)装入真空袋PE-20A,外加2包干燥剂,机台抽真空



No: 5  
打包装带



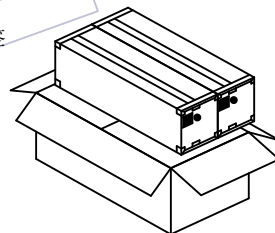
No: 6  
封箱及贴标签于外箱侧面的左上角

WCON 睿峰五金电子有限公司		3
成品标示单		HSF
WCON料号	客户料号	
品名	PCS 日期	年月日
最小包装数量	PCS 制单号	

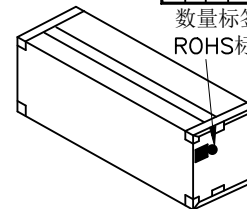
环保

ROHS

贴外箱标签及ROHS标签



No: 7  
内箱放入外箱(2内箱/外箱)  
外箱规格:CTN-10C (65\*33\*19CM)



No: 8  
将抽真空的产品,放入内箱.  
(80管/内箱),封箱及贴标签于内箱侧面的左上角.内箱规格:CTN-10A (63\*15\*17CM) ⚠️

料号	品名	数量	日期

数量标签及ROHS标签

2.54mm刺破式筒牛带定位耳							
规格	真空管装数量	每内箱装数量	每外箱装数量	规格	真空管装数量	每内箱装数量	每外箱装数量
06P	17	1360	2720	36P	8	640	1280
08P	16	1280	2560	38P	7	560	1120
10P	15	1200	2400	40P	7	560	1120
12P	14	1120	2240	42P	7	560	1120
14P	13	1040	2080	44P	7	560	1120
16P	12	960	1920	46P	6	480	960
18P	12	960	1920	48P	6	480	960
20P	11	880	1760	50P	6	480	960
22P	10	800	1760	52P	6	480	960
24P	10	800	1760	54P	6	480	960
26P	10	800	1760	56P	6	480	960
28P	9	720	1440	58P	5	400	800
30P	9	720	1440	60P	5	400	800
32P	8	640	1280	62P	5	400	800
34P	8	640	1280	64P	5	400	800

- 说明:
1. 产品如图所示形态放入真空管
  2. 注意各标签样式,位置及方向的一致性
  3. 打外箱包装带时需注意,打为十字型.

变更记事

版次 REV	日期 DATE	变更说明 MODIFICATION DESCRIPTION	变更 CHANGE	核准 APPROVE	零件图		颜色 COLOR	材质 MATERIAL	设计 DESIGN	审核 CHECK	核准 APPROVE	SCALE	fit
					X.	±0.50							
A2	2017/01/04	更换真空管	⚠️		X.X	±0.20						UNIT	mm
A1	2016/11/10	更换真空管,更改包装数量	⚠️		X.XX	±0.10						SIZE	A4
A0	2015/05/20	NEW			X.XXX	±0.05						SHEET	1/1
					Angle							PROJ.	☉
					X.	± 2'							
					DIM	TOL							

## WCON

WCON Hardware Electronics Co.,Ltd

料号 PART NO. 3810-XXXXWXN01

品名 TITLE: 2.54mm刺破式筒牛带定位耳 包装规范